
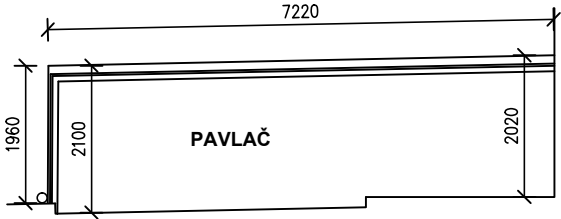
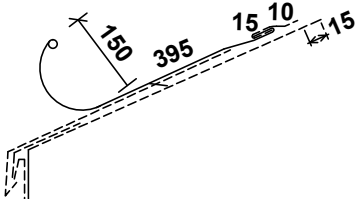
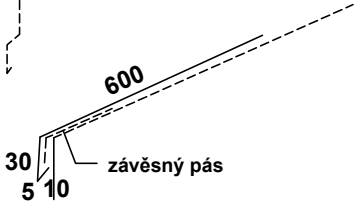

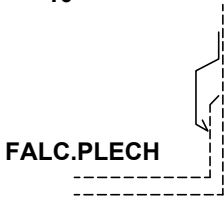


VÝPIS KLEMPÍŘSKÝCH VÝROBKŮ - Nové prvky

05

ČÍSLO	SCH. NÁKRES	POPIS PRVKU	MNOŽSTVÍ
K52a	 	<p>FALCOVANÁ KRYTINA ZE SVITKŮ RŠ 670mm NAD PAVLAČÍ Dvojitá stojatá drážka Cu plech tl. 0,55mm</p>	pl.16,4 m2
K52b		<p>NÁSTŘEŠNÍ ŽLAB Ø150mm, DOPLNĚNÝ KOLENY A SVODEM Cu plech tl. 0,55mm, RŠ 660mm</p> <p>NÁSTŘEŠNÍ ŽLAB Ø150mm ODPADOVÁ ROURA Ø100mm ODPADOVÉ KOLENO Ø100mm ŽLABOVÝ KOTLÍK PRO NÁSTŘEŠNÍ ŽLAB Ø150mm ŽLABOVÉ HÁKY PRO PODOKAPNÍ ŽLAB Ø150mm</p>	<p>7,3m 14,0m 3 KS 1 KS 8 KS</p>
K52c		<p>OPLECHOVÁNÍ OKAPU Cu plech tl. 0,55mm RŠ 645mm</p>	7,3m
K52cc		<p>OPLECHOVÁNÍ PAVLAČE U STŘECHY Cu plech tl. 0,55mm RŠ 510mm</p>	5,5m2
K52d		<p>LEMOVÁNÍ ZDÍ Cu plech tl. 0,55mm RŠ 115mm Prvek mechanicky kotvený</p>	7,3m